

Die einfachste All-in-One Plattform für Online-Zahlungen

Die einfachste All-in-One Plattform für Online-Zahlungen

- Vision, Mission & Werte
- Facts & Figures
- Referenzen
- Payrexx schafft Mehrwerte

Positionierung im E-Payment Sektor anhand der Wertschöpfungskette

- Infografik

Das Produkt für Händler

- Was ist Payrexx?
- One Page Shop
- Zahlungslink
- Virtuelles Terminal
- Payrexx Gateway
- Sicherheit
- Anwendungsbeispiele

Wie funktioniert es?

- Registrierung
- Integrationsmöglichkeiten
- Multichannel Zahlungslink

Partnerprogramm

- Affiliate Partner
- Lösungspartner
- White Label Partner
- Partnermodelle im Vergleich (1/2)
- Partnermodelle im Vergleich (2/2)
- Ihre Vorteile als Partner
- Partnerschaften

Screenshots

- Zahlungsseite
- Administratorkonsole

EINSTELLUNG / PRINZIPIEN

- Unsere Haltung gegenüber Kunden und Mitarbeitern ist offen, ehrlich und wertschätzend.
- Wir lieben, was wir tun und glauben selbstbewusst an unseren Erfolg!
- Wir hinterfragen und optimieren unsere Strategie jährlich.
- Wir überwinden Hindernisse mit Ausdauer und Innovation.
- Kunden sind unsere Partner im Innovationsprozess.

ZWECK

- Wir vereinfachen das Verkaufen über alle Online-Kanäle, damit alle Menschen die Möglichkeit haben, Online-Handel zu betreiben, unabhängig von Ihrem Wissen und Kapital.
- Dies erreichen wir mit den fortschrittlichsten Technologien unserer Zeit und der Zusammenlegung gegenwärtiger Payment- und E-Commerce Prozesse in einfache und kundenorientierte Payment-Tools.
- Unsere Kernkompetenz ist die eigene Payment-Plattform. Wir entwickeln nur, was in unsere Strategie passt und das Online-Payment vereinfacht.

MARKENVERSPRECHEN

- Payrex ermöglicht auf einfachste Weise das Akzeptieren von Kreditkarten- und Wallet Zahlungen über alle Online-Kanäle.
- Dazu wird weder eine eigene Website noch Programmierkenntnisse benötigt.
- Payrex steht für einfache, innovative und weitsichtige Payment Lösungen.
- Payrex steht für Swiss Quality.

VISION

Payrex ist das einfachste und bekannteste Online-Paymenttool der Welt.

Profil Payrex AG

- ❑ Payrex AG, Burgstrasse 18, 3600 Thun
- ❑ UID: CHE-483.447.300
- ❑ Gründung: 21.01.2014
- ❑ Markteintritt: 01.04.2015
- ❑ Branche: Payments, Software-as-a-Service
- ❑ Anzahl Mitarbeiter: 13
- ❑ Anzahl Kunden: > 5'000

Dual-Strategie

- ❑ Für Finanzpartner bietet Payrex innovative Cloud-Software Lösungen an.
- ❑ Im Direktvertrieb vertreibt Payrex das einfachste All-in-One Tool für Online-Zahlungen.

Payrex Plattform

Die eigenentwickelte Payment-Plattform bietet Online-Zahlungen und sogenannte One Page Shops ohne Programmierkenntnisse aus einer Hand an. Egal ob Produkte, Dienstleistungen, Online-Tickets oder Gutscheine verkauft, Mitgliederbeiträge einbezogen oder Spendenprojekte betrieben werden – mit den einfachen Payment-Tools von Payrex können Unternehmen, Institutionen, Privatpersonen sowie öffentliche Einrichtungen sofort loslegen und Visa, Mastercard, PayPal, PostFinance, Twint und über 100+ weitere Zahlungsmittel akzeptieren.



Referenzen

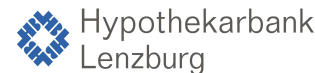
Kleine und grosse Organisationen



ALEXANDER WANG



MAURITIUS



Stadt Winterthur



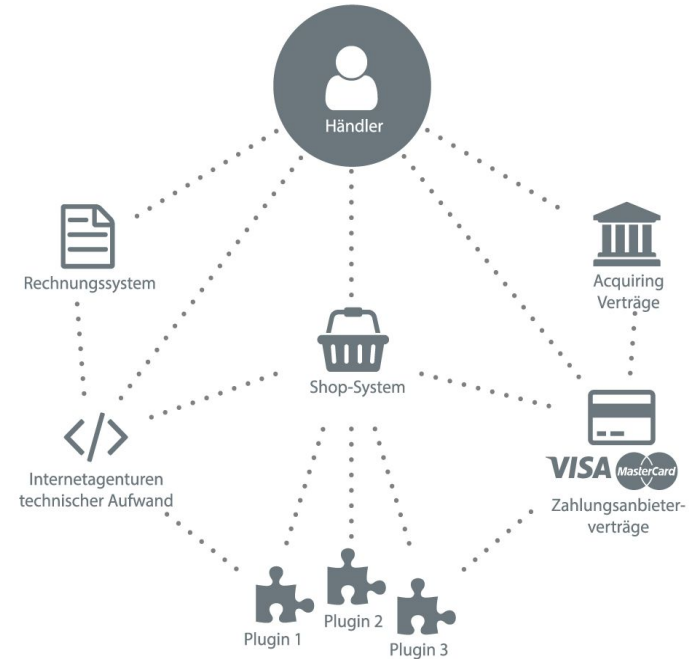
Payrexx schafft Mehrwerte



Der Payrexx Weg

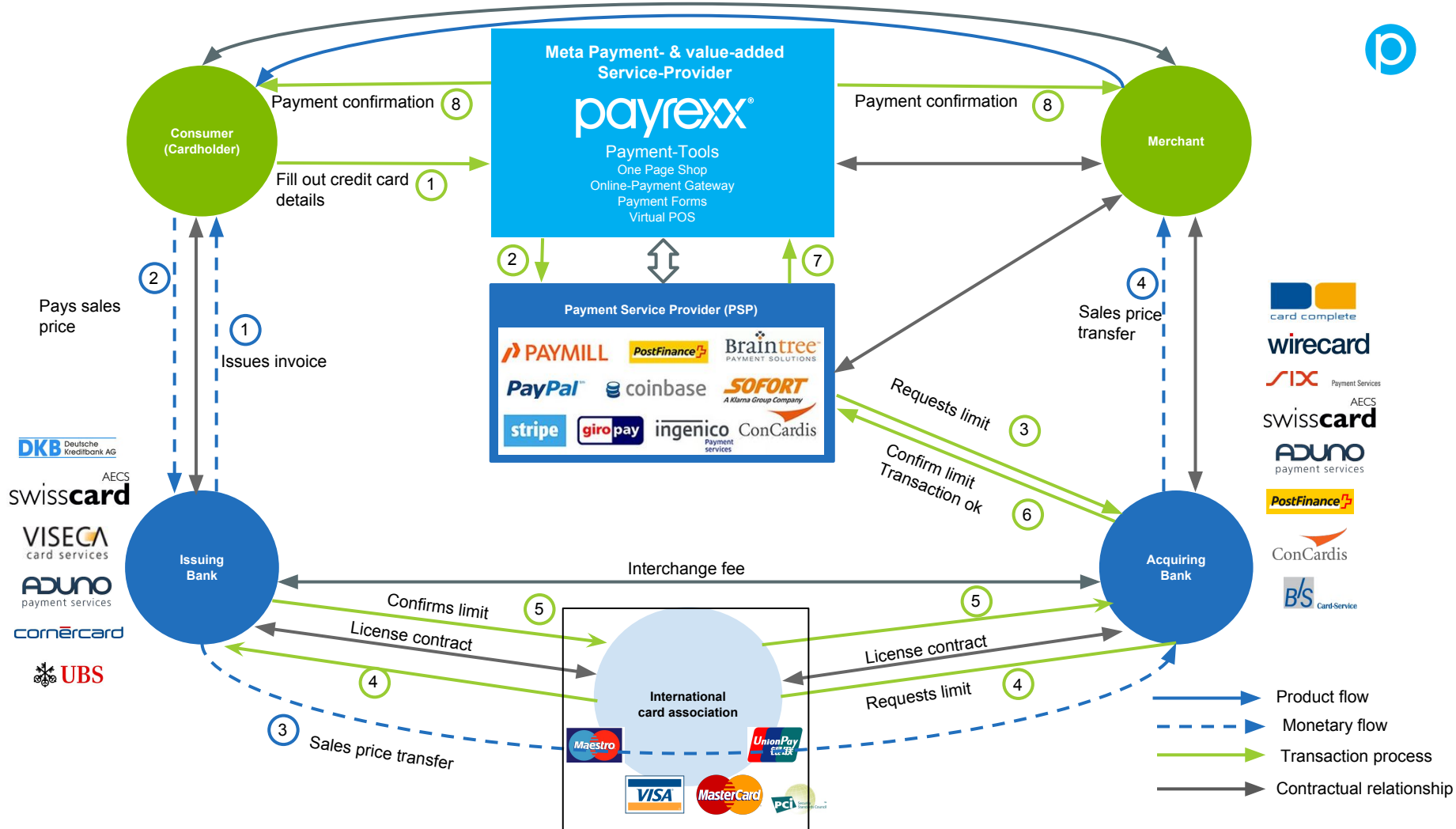


Der alte Weg





Positionierung im E-Payment Sektor anhand der Wertschöpfungskette



Was ist Payrex?

Die Tools im Überblick



→ One Page Shop

Verkaufen Sie Artikel oder Dienstleistungen online und auf einer Seite mit Ihrem eigenen Webshop.

→ Zahlungslink

Versenden Sie einen einfachen Zahlungs-Link per E-Mail oder teilen Sie diesen in den Sozialen Medien.


→ Virtuelles Terminal

Die virtuelle POS Lösung für Alle - Keine App, keine Hardware, keine fixen Kosten.

→ Payrex Gateway

Dank fix fertigen Schnittstellen können Sie andere Cloud-Softwares einfach anbinden.

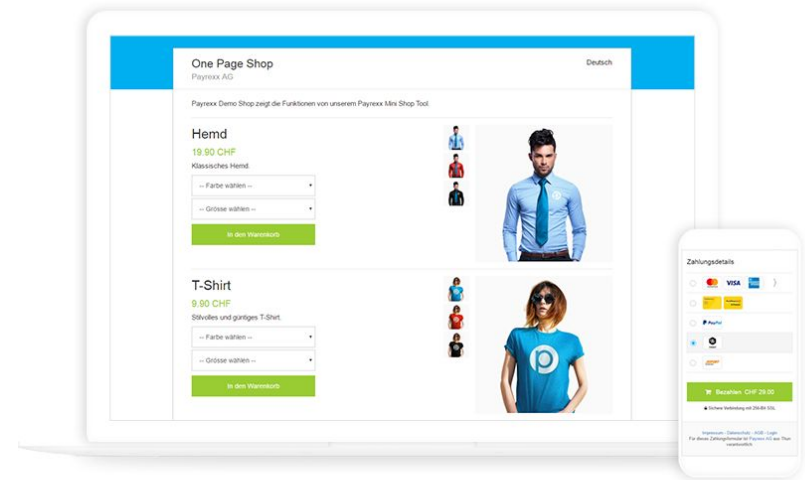
One Page Shop

Der erste Webshop auf einer Seite 

Mit dem Payrex Mini Webshop stellen Sie Ihren Kunden einen einfachen und sicheren Weg zur Verfügung, um Produkte und Services online zu kaufen.

Der Mini Webshop bietet Ihnen den einfachsten Einstieg in die Welt des E-Commerce. Payrex macht es einfach möglich, einen Mini Webshop zu erstellen und sofort mit dem Verkaufen zu beginnen.

Die URL ist zum Beispiel:
<https://demo.payrex.com>



Zahlungslink

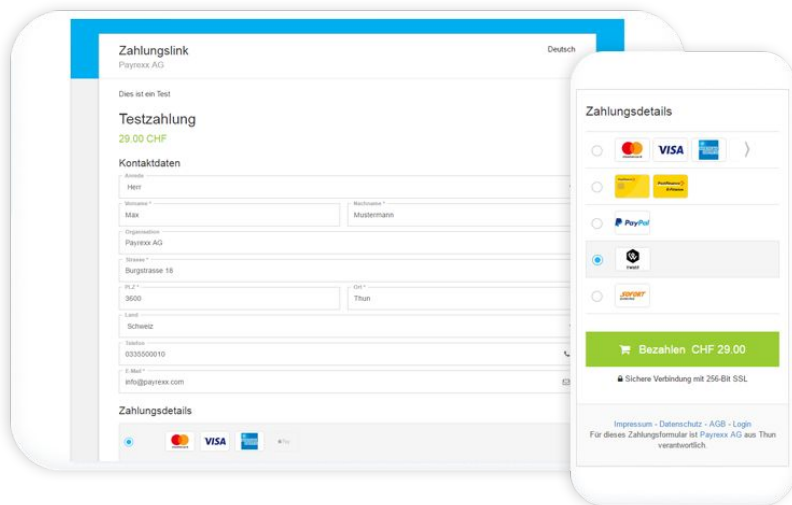
Ihr Link zum Empfangen von Geld 

Papierrechnungen sind Vergangenheit.

Versenden Sie Ihrem Kunden den Zahlungslink per E-Mail. Ihr Kunde wählt sein bevorzugtes Zahlungsmittel aus, gibt seine Zahlungsinformationen ein und bezahlt. Nach der erfolgreichen Zahlung erhalten sowohl Sie als auch Ihr Kunde eine Zahlungsbestätigung per E-Mail.

Verschlüsselte URL:

<https://demo.payrex.com/de/?payment=bf6bd9e32fe6b78afc4ab93dc38dc9b3>

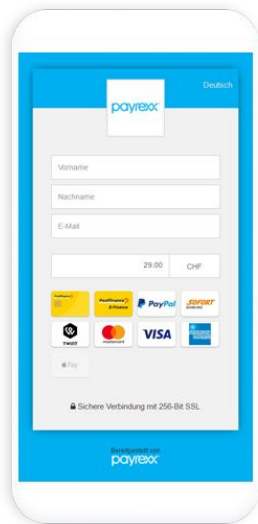


Verwandeln Sie jeden Webbrowser in ein Kassensystem.

Das virtuelle Zahlungsterminal erlaubt Ihnen, Zahlungen überall sicher zu akzeptieren. Es ist wie mit den traditionellen Kartenlesegeräten in den Einzelhandelsgeschäften. Der Unterschied ist, dass Sie keine zusätzlichen kostspieligen Geräte für die Abwicklung von Kartenzahlungen anschaffen müssen. Es erfolgt alles über den Internetbrowser. Ganz egal, was für ein Gerät Sie benutzen - Sie benötigen nur einen Internetzugang.

URL mit Hinzufügen von Parametern:

<https://demo.payrex.com/de/vpos?amount=29¤cy=EUR>



Payrex ist kompatibel mit allen populären Shops, inklusive WooCommerce, PrestaShop, Shopware, Magento und noch vielen mehr.

Der Payrex Gateway kann perfekt für ein vorhandenes Shopsystem eingesetzt werden. Dadurch erhalten Sie eine optimale Bezahlseite, die alle gängigen Zahlungsmittel unterstützt und die Sie einfach und schnell in Ihren Webshop integrieren und an Ihr Design anpassen können.

Link zur Restful API:

<https://developers.payrex.com>

Plug'n Play oder selbst Anbindung programmieren:



Funktionsweise

Payrex ist ein sicherer Payment-Gateway:

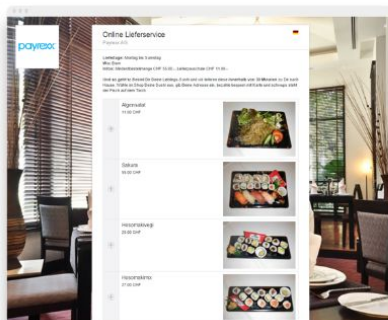
Dies bedeutet, dass Kreditkartendaten auf verschlüsseltem Weg über eine Programmierschnittstelle (API) direkt an den **PCI-DSS** (Payment Card Industry Data Security Standard) zertifizierten Payment-Service-Provider (PSP) geliefert werden, ohne dass Payrex selbst die Daten speichert oder bearbeitet.

Verschlüsselung

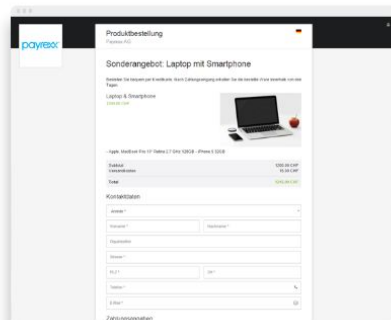
- Höchste Datensicherheit mit verschlüsselter Dateneingabe.
- Sicherheitsanforderungen gemäss PCI, 3-D Secure, 256-Bit-SSL Verschlüsselung.
- Verschlüsselte Dateneingabe auch in der Administration von Payrex.

Anwendungsbeispiele

Online Shop

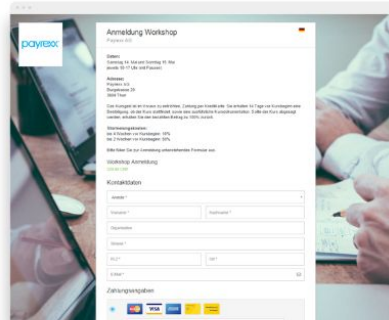


Online Lieferservice



Produktbestellung

Events, Tickets

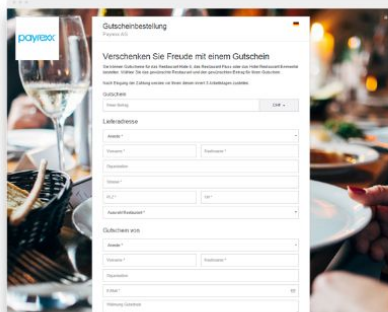


Anmeldung Workshop

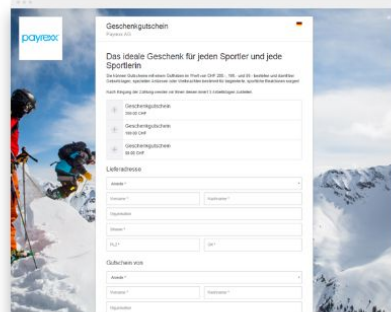


Ticketverkauf

Gutschein-Lösung

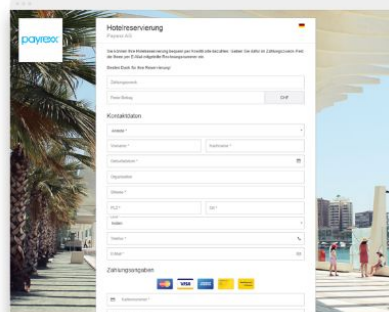


Essensgutschein

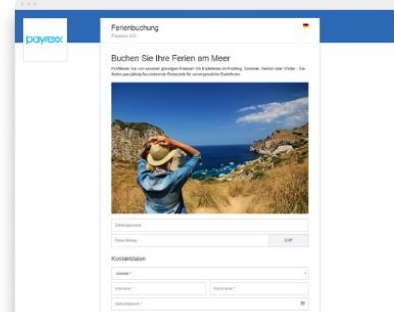


Geschenkgutschein

Buchungen



Hotelreservierung




Ferienbuchung

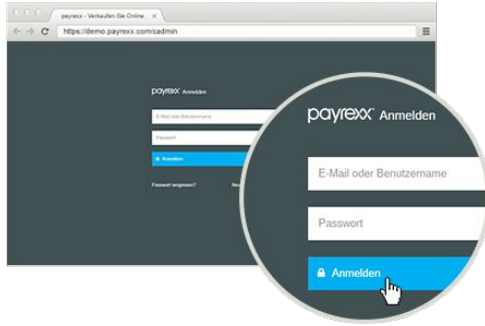


Wie funktioniert es?

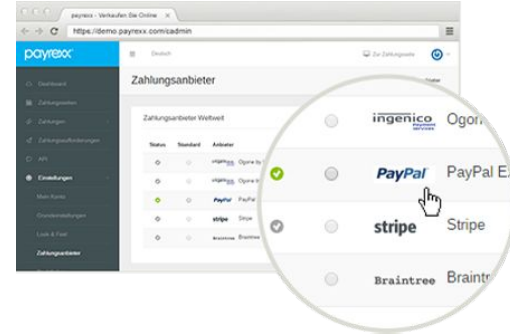
Registrierung

Die vier Schritte zum Go Live 

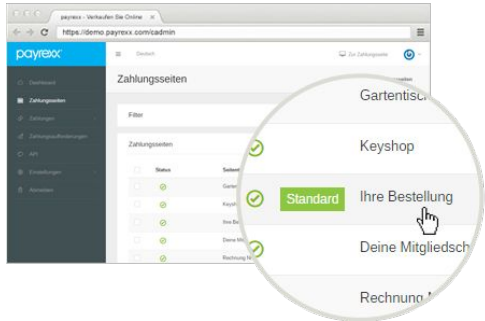
1. Registrieren



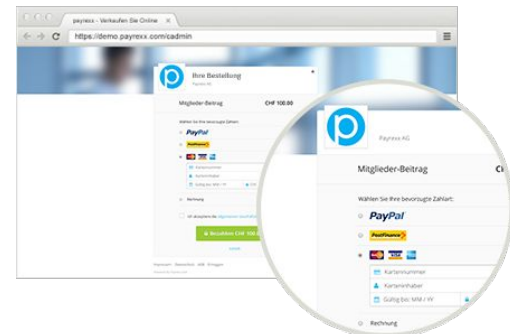
2. PSP auswählen



3. Tool auswählen



4. Zahlungen empfangen



Content Management System (CMS)

Die Integration in die Website, erstellt zum Beispiel mit Jimdo, Cloudrexx, Weebly oder Wix, ist sehr einfach:



Der Kunde bleibt im gleichen Browser. Es öffnet sich ein **modales Fenster** oder wird in einem **iFrame** angezeigt.



Der Kunde kommt direkt auf die Payrex URL indem sich ein **neues Browser Fenster** oder Tab öffnet.

Bezahlen Knopf



Spenden Knopf




Seite teilen



API

RESTful API, Webhooks, Plugins

Multichannel Zahlungslink

Über alle Kanäle zugänglich 





Partner

Für Finanzinstitute bietet Payrexx moderne Cobranding und White Label Lösungen an.

Damit die Payrex Händler beim Onboarding die beste Hilfe erhalten, kooperiert Payrex mit den grössten und stärksten Payment Service Providern, Kreditkarten Acquirern, Internet Agenturen, E-Commerce Spezialisten, Entwicklern und weiteren Affiliates.



Affiliate Partner

2x Monatsgebühr

Erhalten Sie eine einmalige Provision für jeden vermittelten Kunden.

Affiliate Partner



Lösungspartner

30% wiederkehrend

Profitieren Sie lebenslang von Provisionen für vermittelte Kunden

Solution Partner



White Label Partner

Ab 159.- / Monat

Mieten Sie Payrex und verkaufen Sie es in Ihrem Namen, zu Ihren Konditionen, an Ihre Kunden.

White Label Partner

Payrex Partner Website: <https://www.payrex.com/de/more/partnerprogramm>

Wenn Sie Bestandskunde, Blogger, Social Media Influencer oder Online-Marketer sind, ist unser Affiliate-Programm ein leichter Weg für Sie, um Geld zu verdienen. Treten Sie noch heute bei und steigern Sie Ihren Umsatz.

Kommission

- **Provision** - Sie erhalten eine Gutschrift in Höhe von EUR 40.- für jeden empfohlenen Kunden und der Kunde erhält einen Rabatt in Höhe von EUR 10.-.
- **Reguläre Auszahlung** - Ab einem Gesamtbetrag von EUR 100.- erhalten Sie eine Auszahlung direkt auf Ihr PayPal- oder Bankkonto.

Beispiel

Wenn Sie einem Kunden unsere STARTER-Lizenz zu EUR 108.- empfohlen haben, verdienen Sie einmalig EUR 40.-. Zusätzlich erhält Ihr Kunde im ersten Jahr einen Rabatt von EUR 10.-.

Wenn Sie E-Commerce Designer oder Entwickler sind bzw. Ihre eigene Internetagentur betreiben, dann ist unser Partnerprogramm ein leichter Weg für Sie, um Geld zu verdienen. Treten Sie noch heute bei, steigern Sie Ihren Umsatz und helfen Sie Ihren Kunden dabei, mehr zu verkaufen, indem Sie sie mit führenden E-Commerce Tools verbinden.

Kommission

Erhalten Sie eine lebenslange Kommission in der Höhe von 30% für Abonnements

- **Branchenführende Provisionen** - Sie erhalten fortlaufend 30% Provision pro Empfehlung, ohne Obergrenzen für Kommissionen, Bindungen oder Verpflichtungen.
- **Kostenloser Payrex Account** - Sie erhalten eine kostenlose Payrex PLUS-Lizenz (Not For Resale). Sie können diese Lizenz verwenden, um Ihren potenziellen Kunden die Funktionsweisen von Payrex darzulegen.
- **Partnerprofil auf Payrex Website** - Sie werden auf unserer Website und in unseren Sozialen Medien kostenlos gelistet und beworben.

Beispiel

Wenn Sie einen PREMIUM-Kunden empfohlen haben, der jährlich EUR 588.- zahlt, erhalten Sie 30% der jährlichen Abonnementgebühr (EUR 176.- pro Jahr, jedes Jahr).

Möchten Sie Ihr eigenes E-Payment und E-Commerce Tool? Falls ja, können wir Ihnen ein komplettes White Label zu einem monatlichen Fixpreis anbieten. Ihre Kunden werden nicht bemerken, dass Payrex Ihre Anwendung betreibt. Präsentieren Sie die Payrex Software als Ihren eigenen SaaS-Service.

Das Outsourcing zu einem vertrauenswürdigen Partner mit langjähriger Entwicklungserfahrung im E-Payment Bereich garantiert Ihnen einen umfassenden Full-Service.

- **Leistungsstarkes Tracking** - Durch das White Label Dashboard erhalten Sie einen kompletten Überblick über Ihre Kunden, Akquisekanäle, verkaufte Abonnements und vieles mehr.
- **Ihr Marke** - Vermarkten Sie eine leistungsstarke E-Commerce Software unter Ihrer eigenen Marke.
- **Templates & Look'n Feel** - Frontend und Backend können Ihrem Corporate Design angepasst werden.
- **Preisgestaltung** - Erstellen Sie Ihre eigenen Preispläne und stellen Sie diese in Rechnung.
- **Eigener Domainname** - Erhalten Sie Ihren eigenen Domainnamen (<https://customer.yourname.com>).
- **Automatisierte Mailings** - Passen Sie Verkaufs-E-Mails an, die Ihre Kunden nach der Registrierung erhalten. Sie können so viele automatisierte E-Mails erstellen wie Sie möchten.
- **Dashboard** - Veröffentlichen Sie Ihre News direkt im Kunden Backend.
- **Vertragslaufzeit** - 12 Monate, automatische Verlängerung um 12 Monate, Kündigungsfrist: 1 Monat.

Investition - ab EUR 159.- / Monat (jährliche Abrechnung) + Setup einmalig EUR 950.-.

Partnermodelle im Vergleich (1/2)

Leistungsbeschreibung



Leistung	Beschreibung	Affiliate Partner	Solution Partner	White Label Partner
Anforderungen	Mindestanforderungen zur Teilnahme am Partnerprogramm.	eigene Payrex Instanz	eigene Payrex Instanz	keine
Provision	Halbjährliche Auszahlung mittels automatisierten Prozess auf das PayPal- oder Bank-Konto des Partners ab Mindestbetrag von 100 Euro. Auszahlung nur von bezahlten Abonnements.	40 Euro pro Verkauf einmalig	30% wiederkehrend auf Abos und Services	eigene Preise
Payrex anpassbar	Anpassbar sind Pakete (Free, Starter, Plus, Premium, Enterprise) und Produkteigenschaften (Transaktionen, Zahlungsprovider, Währungen, usw.).	-	-	✓
Branding	CI/CD, Layout, URL.	Payrex (ohne URL)	Payrex (ohne URL)	Partner
Support	Kundendienst 1/2nd Level.	Payrex	Partner / Payrex	Partner
Merchant Vertrag und Rechnung	Die Kundenhoheit liegt bei...	Payrex	Payrex	Partner
Preise	Definition und Anpassung der Preise.	Payrex	Partner / Payrex	Partner
Exklusivität	Ist möglich, z.B. geographisch, Branche, Segment.	-	-	✓
Admin-Backend	Administration der Kunden und eigene Affiliates.	-	-	✓
Sales+Marketing	Vermarktung wird gemacht durch...	Payrex	Partner / Payrex	Partner

Partnermodelle im Vergleich (2/2)

Leistungsbeschreibung



Leistung	Beschreibung	Affiliate Partner	Solution Partner	White Label Partner
Setup Gebühr	Einmalige Einrichtungsgebühr für die White Label Lösung.	-	-	EUR 950.-
Kosten (jährliche Abrechnung)	- Vertragslaufzeit: 12 Monate, automatische Verlängerung um 12 Monate - Kündigungsfrist: 1 Monat	-	-	ab EUR 159.- / Monat
Zugriff im Backend	Metrics, Kunden, Lizenz, Referenzen, Einstellungen / Kontaktangaben.	-	-	✓
Optische, inhaltliche und technische Einstellungen	White Label Light (Payrex tritt nur als Software-Dienstleisterin auf) - Standard Frontend, Backend und E-Mail Template im gewünschten CI/CD - Automatische E-Mails, Dashboard Messages - Eigene Verrechnung	-	-	✓
Eigener Domainname	Für Solution Partner: Co-Branding Erweiterung zu einmaligen EUR 950.-.	-	optional	✓
SSL Zertifikat Installation	Lautend auf Payrex AG: kostenlos Eigenes SSL Zertifikat (nur White Label Partner): EUR 150.- einmalig. Payrex löst das SSL Zertifikat: EUR 150.- / Jahr.	✓	✓	✓
PSP Einschränkung	Ausschliessen von Payment Service Providern.	-	-	✓
Anzahl Accounts *	Im Grundpreis inbegriffen sind 50 Accounts. Zusätzliche Pakete zu 50 Accounts: EUR 95.- / Monat. * Account: Ein Händler mit mindestens einer Live-Transaktion.	-	-	50
Rechnungsstellung	Die Verrechnung von Transaktions- und Abonnementgebühren an die Endkunden.	Payrex	Payrex	Partner / Payrex
Optionale Einführung	- Einführungsschulung vor Ort: EUR 850.- zzgl. Anfahrtspauschale - Onlineschulung: EUR 490.-	optional	optional	optional

- **Kostenlose Einrichtung** - Die Einrichtung des Payrex Partnermodells ist absolut kostenlos.
- **Verdienen Sie mehr Geld** - Mit jedem Händler, den Sie an Payrex vermitteln, erhalten Sie eine attraktive Provision.
- **Bieten Sie eine einzigartige Zahlungslösung an** - Grenzen Sie sich von Ihren Wettbewerbern ab, indem Sie die ultimative Lösung für Zahlungen im E-Commerce bieten.
- **Reagieren Sie auf Kundenbedürfnisse** - Gehen Sie auf die Marktnachfrage nach betriebsfertigen E-Payment und E-Commerce Tools ein.
- **Beispiellose Markteintrittszeit** - Richten Sie Payrex für Ihre Kunden in nur wenigen Minuten ein.
- **Keine Programmierkenntnisse** - Payrex kann mit wenigen Klicks von Ihnen oder Ihren Kunden geändert oder angepasst werden.
- **Werbematerialien** - Nutzen Sie unsere oder eigene Werbemittel, um die Payrex Lösung erfolgreich zu vermarkten.
- **Engagierte Account-Manager** - Sie können direkt auf das Wissen eines Affiliate-Experten zugreifen, der Ihr Geschäft und Ihre Ziele versteht.
- **Partnerverzeichnis** - Als Partner werden Sie in unsere Partner-Datenbank aufgenommen, damit Sie von Kunden aus aller Welt gefunden werden können.
- **Newsletter** - Als Mitglied des Programms erhalten Sie regelmässige Updates zu Neuerungen und Entwicklungen der Payrex Software.

Partnerschaften

Zahlungsanbieter & Akzeptanzpartner

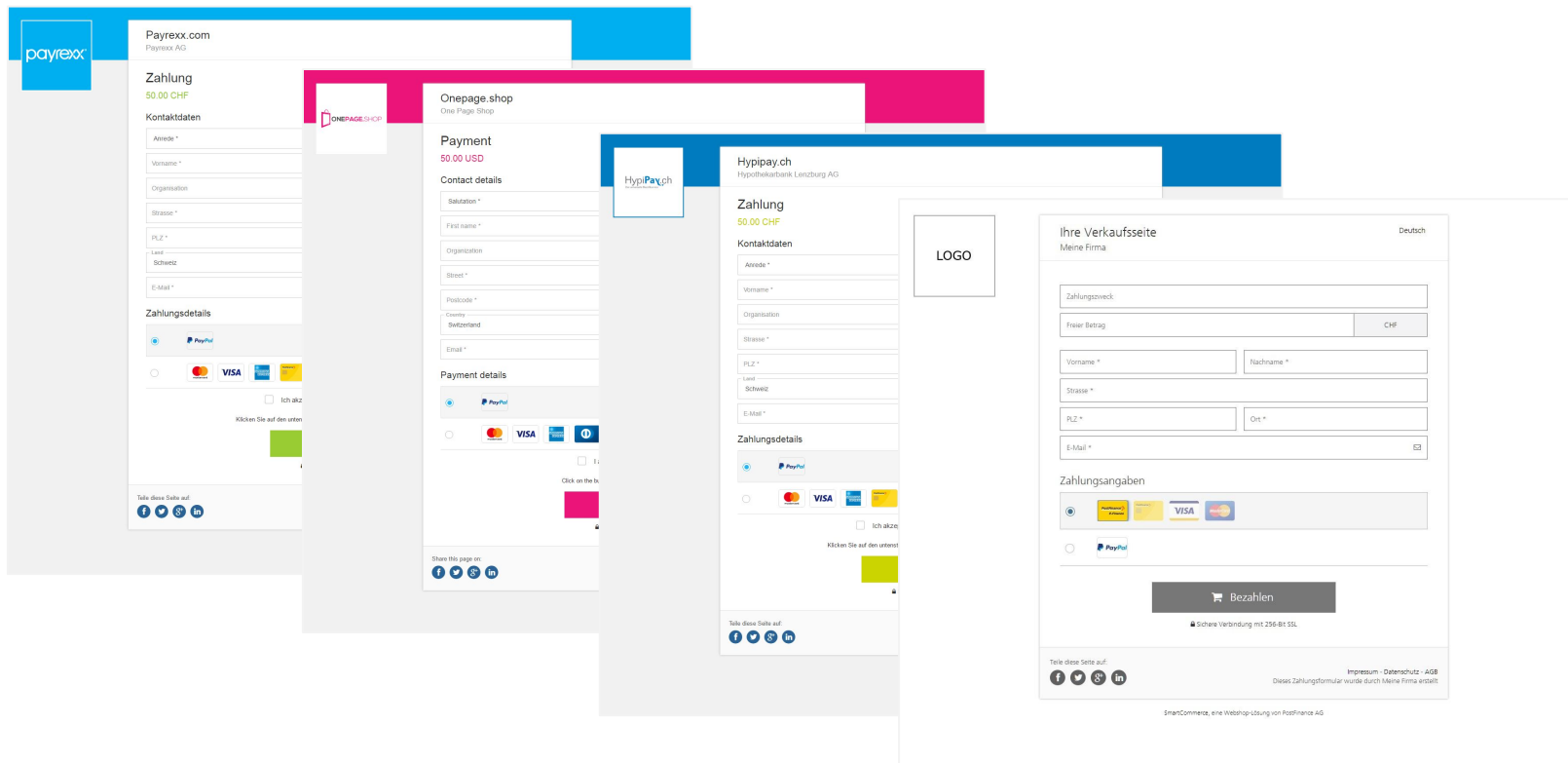


Anbindungen	Länder + Währungen	Bezahlmethoden
<p>Payment Service Provider</p> <p>Akzeptanzpartner</p>	<p>Länder</p> <p>Währungen 135 +</p>	<p>+ 150 weitere</p>



White Label Screenshots

Die Zahlungsseite



The image displays three overlapping screenshots of payment pages from different merchants, all using the Payrex payment system. The top-left screenshot is for Payrex.com, the middle one for Onepage.shop, and the right one for Hypipay.ch. Each page shows a payment amount (50.00 CHF for Payrex.com and Hypipay.ch, 50.00 USD for Onepage.shop) and a contact details form. The Payrex.com and Hypipay.ch pages also show a payment details form. The rightmost screenshot shows a checkout page for 'Ihre Verkaufsseite' with a 'Bezahlen' button and a 'SmartCommerce' footer.

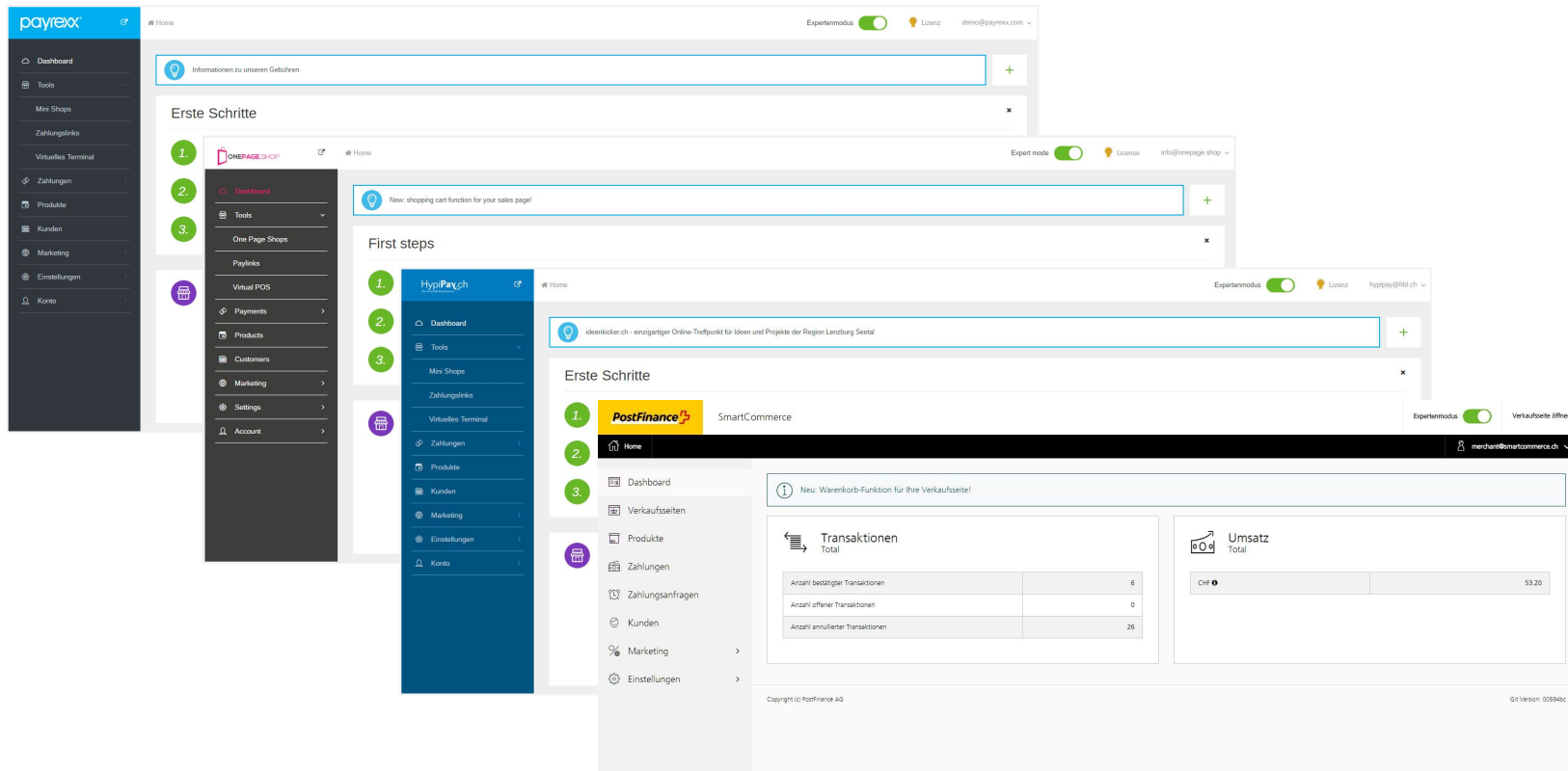
Payrex.com
Payrex AG
Zahlung
50.00 CHF
Kontaktdaten
Anrede *
Vorname *
Organisation
Strasse *
PLZ *
Land
Schweiz
E-Mail *
Zahlungsdetails
PayPal
Ich akzeptiere
Klicken Sie auf den unteren Button
Teile diese Seite auf:
Facebook Twitter LinkedIn

Onepage.shop
One Page Shop
Payment
50.00 USD
Contact details
Salutation *
First name *
Organisation
Street *
Postcode *
Country
Switzerland
Email *
Payment details
PayPal
Ich akzeptiere
Click on the button
Share this page on:
Facebook Twitter LinkedIn

Hypipay.ch
Hypothekbank Lenzburg AG
Zahlung
50.00 CHF
Kontaktdaten
Anrede *
Vorname *
Organisation
Strasse *
PLZ *
Land
Schweiz
E-Mail *
Zahlungsdetails
PayPal
Ich akzeptiere
Klicken Sie auf den unteren Button
Teile diese Seite auf:
Facebook Twitter LinkedIn

Ihre Verkaufsseite
Meine Firma
Deutsch
Zahlungsziel:
Freier Betrag CHF
Vorname * Nachname *
Strasse *
PLZ * Ort *
E-Mail *
Zahlungsdetails
PayPal
Bezahlen
Sichere Verbindung mit SSL
Teile diese Seite auf:
Facebook Twitter LinkedIn
Impressum - Datenschutz - AGB
Dieses Zahlungsformular wurde durch Meine Firma erstellt
SmartCommerce, eine Webshop-Lösung von PostFinance AG

Die Administratorkonsole



The image displays four overlapping screenshots of the Payrex administrator console, each representing a different client interface.

- payrex:** The top-most screenshot shows the main dashboard with a sidebar menu containing options like Dashboard, Tools, Mini Shops, Zahlungslinks, Virtuelles Terminal, Zahlungen, Produkte, Kunden, Marketing, Einstellungen, and Konto. The main content area includes a search bar and a section titled "Erste Schritte".
- onepage.shop:** The second screenshot shows a similar layout but with a sidebar menu that includes options like Dashboard, Tools, One Page Shops, Playlinks, Virtual POS, Payments, Products, Customers, Marketing, Settings, and Account.
- HypPay.ch:** The third screenshot shows a sidebar menu with options like Dashboard, Tools, Mini Shops, Zahlungslinks, Virtuelles Terminal, Zahlungen, Produkte, Kunden, Marketing, Einstellungen, and Konto.
- PostFinance SmartCommerce:** The bottom-most screenshot shows a sidebar menu with options like Dashboard, Verkaufsseiten, Produkte, Zahlungen, Zahlungsanfragen, Kunden, Marketing, and Einstellungen. The main content area includes a search bar and a section titled "Erste Schritte".

Each screenshot also features a top navigation bar with a search bar, a "Erste Schritte" section, and a sidebar menu. The bottom-most screenshot (PostFinance SmartCommerce) includes a table of transactions and a summary of sales.

Transaktionen Total	
Anzahl bestätigter Transaktionen	6
Anzahl offener Transaktionen	0
Anzahl annullierter Transaktionen	26

Umsatz Total	
CHF	\$3.20

Copyright (c) PostFinance AG
©1 Version: 005840c



Finden Sie heraus, wie einfach Online-Payment sein kann – mit Payrex.

Payrex AG
Burgstrasse 18
CH-3600 Thun
Telefon +41 (0)33 550 00 10
E-Mail support@payrex.com

www.facebook.com/payrex
www.twitter.com/payrex
www.google.com/+payrex

Kostenlos registrieren: www.payrex.com